Obchodní akademie a Vyšší odborná škola Valašské Meziříčí

Verze 1.0

Grafický manuál OAVM

Grafický manuál jednotného vizuálního stylu OAVM je souborem pravidel, doporučení a závazných předpisů, jak postupovat při jeho realizaci.

Škola, která formuje budoucnost.

Obsah

Jednotný vizuální styl patří k jednomu z nejdůležitějších komunikačních prostředků. Tento manuál je souborem pravidel, jak postupovat při jeho realizaci.

Základní provedení loga 6
Prodloužená verze loga 7
Minimální velikost loga 8
Ochranná zóna loga 9
Užití loga na podkladové ploše 10
Zakázané použití loga 11
Hlavní písmo 12
Alternativní písmo 13
Barevná paleta 14
Grafické prvky 15
Hlavičkové papíry a obálky 16
Složky na dokumenty 17
Sociální sítě 18
E-mailové podpisy 19
Samolepky 20
Trička, mikiny a tašky 21

Základní provedení loga

Základní provedení loga vychází ze zkratky názvu školy. Červeno-modré barevné provedení je výchozí podobou pro všechny jeho aplikace.

OAVM

Prodloužená verze loga

Prodloužená verze loga je doplněna o celý název školy. Tmavě modrá barva tohoto názvu doplňuje základní červeno-modré barevné provedení.

OAVM

Obchodní akademie a VOŠ
Valašské Meziříčí

Minimální velikost loga

Minimální velikost loga, která zaručuje jeho bezchybnou reprodukci je 19,5 mm × 5 mm u základní verze loga, 85 mm × 10 mm pak u prodloužené verze.

Použití v menších velikostech může být na úkor jeho dobré čitelnosti a je zakázáno.

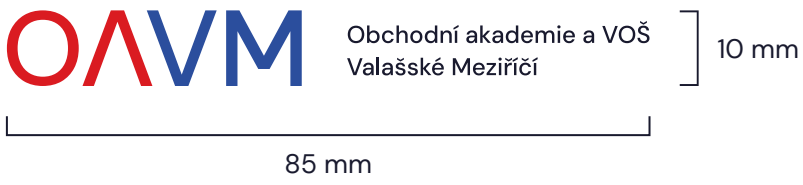

Ochranná zóna loga

Ochranná zóna je minimální velikost plochy v bezprostřední blízkosti loga, do které nesmí zasahovat text, jiné logo ani další grafické prvky. Ochranná zóna zároveň určuje nejmenší vzdálenost od okraje formátu, na který je logo aplikováno. Tato zóna zaručuje jeho čitelnost a dostatečnou působivost.

Ochranná zóna loga je definována poměrově pomocí jednotky x, jejíž velikost odpovídá polovině výšky loga.



Užití loga na podkladové ploše

Při použití loga na podkladové ploše je vždy třeba dbát na dostatečný kontrast mezi logem a pozadím.

V případě, kdy má podklad červenou nebo modrou barvu a základní provedení loga by tak nebylo dostatečně kontrastní, se užívá bílá či tmavě modrá varianta loga, a to vždy tak, aby byl zachován dostatečný kontrast.

Přípustné je užívat červeno-modré, bílé a tmavě modré barevné provedení loga.

Zakázané použití loga

Je zakázáno logo jakkoliv modifikovat nebo užívat v rozporu s grafickým manuálem.

Mezi zakázané použití patří například nedodržení ochranné zóny, přebarvení loga, nedostatečně kontrastní podklad nebo nevhodně zvolená barevná varianta loga na podkladu, zvětšování či zmenšování loga bez zachování jeho proporcí nebo jakékoliv jiná modifikace loga.





Hlavní písmo

Hlavním písmem je DM Sans, navržené společností Colophon Foundry. Jedná se o moderní geometrický bezpatkový font s nízkým kontrastem, určený pro použití v menších velikostech textu.

Písmo je dostupné ke stažení zdarma ve službě Google Fonts.

Aa

DM Sans Regular
DM Sans Italic
DM Sans Bold
DM Sans Bold Italic

Aa

abcdefghijklmnopqrstuvwxyz
ABCDEFGHIJKLMNOPQRSTUVWXYZ
1234567890
`~!@#$%^&*()-_=+[]{}\|;:'",.<>/?

Alternativní písmo

Ve vybraných aplikacích, kde není možné použít hlavní písmo, je možné využít písmo alternativní. Jedná se o font Arial, navržený společnostní Microsoft.

Písmo je součástí všech běžných operačních systémů.

Aa

Arial Regular
Arial Italic
Arial Bold
Arial Bold Italic

Aa

abcdefghijklmnopqrstuvwxyz
ABCDEFGHIJKLMNOPQRSTUVWXYZ
1234567890
`~!@#$%^&*()-_=+[]{}\|;:'",.<>/?

Barevná paleta

Barevná paleta rozšiřující základní barvy z loga je určená pro práci s vizuálním stylem.

Primárními barvami jsou červená a modrá. Tato kombinace vychází z barevnosti loga a může být použitá napříč všemi výstupy při tvorbě výrazných dvojbarevných návrhů.

Barevná paleta je doplněna o tmavě modrou barvu a světlejší odstíny všech barev z této palety.

OAVM červená	
RGB	218 / 27 / 33
HEX	#DA1B21
CMYK	6 / 98 / 91 / 1

OAVM modrá	
RGB	43 / 78 / 157
HEX	#2B4E9D
CMYK	92 / 72 / 1 / 0

OAVM tmavě modrá	
RGB	25 / 26 / 46
HEX	#191A2E
CMYK	95 / 87 / 47 / 66

Grafické prvky

Součástí jednotného vizuálního stylu jsou také grafické prvky, o které je možné doplnit samotnou aplikaci vizuální identity.

Smajlíci, kteří vznikli z jednotlivých částí loga, mají svůj charakter a vyjadřují konkrétní emoce. Je tak nutné přemýšlet nad vhodností aplikace jednotlivých smajlíků.

Možné je užívat smajlíky červeno-modré, bílé nebo tmavě modré, a to vždy tak, aby byl zachován dostatečný kontrast.

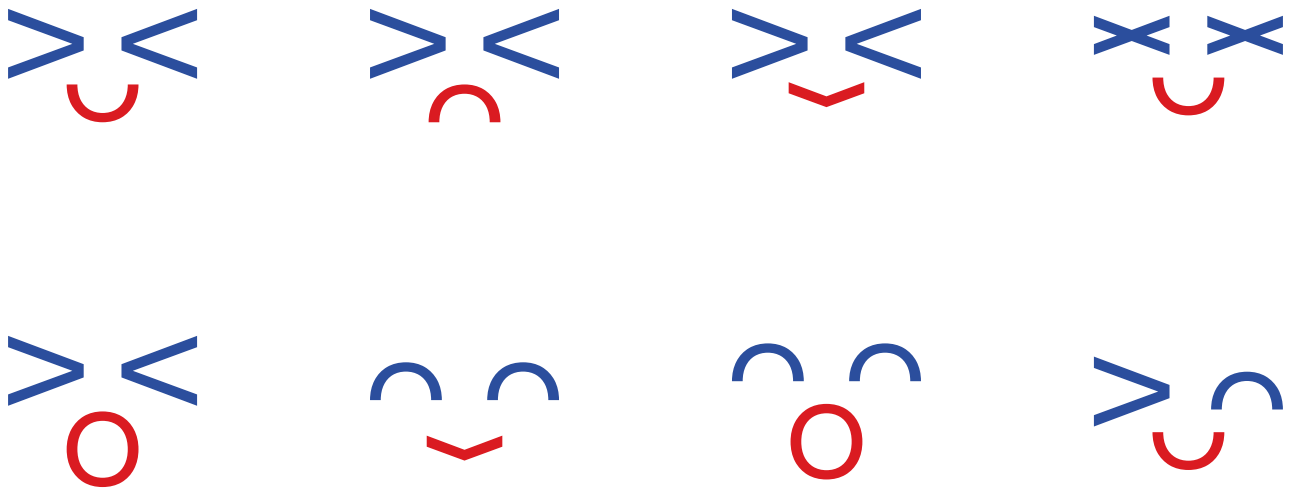

Hlavičkové papíry a obálky

Základní aplikací jednotného vizuálního stylu jsou bezpochyby hlavičkové papíry spolu s obálkami, se kterými přijdou do styku jak žáci a vyučující, tak široká veřejnost.

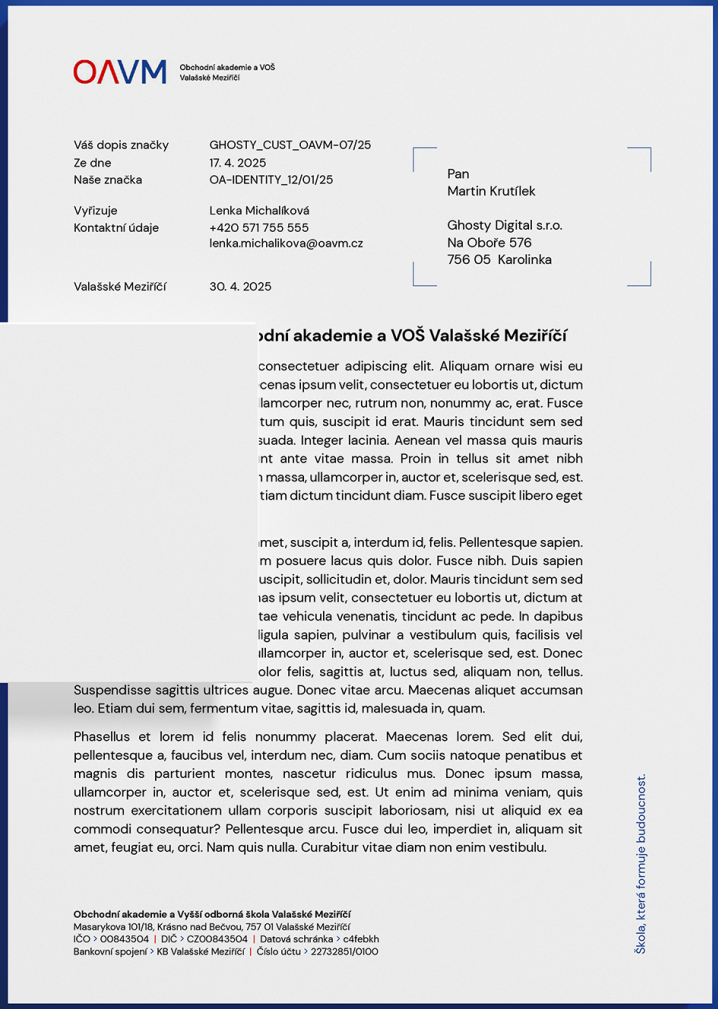

OAVM Obchodní akademie a VOŠ Valašské Meziříčí

Váš dopis značky GHOSTY_CUST_OAVM-07/25
Ze dne 17. 4. 2025
Naše značka OA-IDENTITY_12/01/25

Vyřizuje Lenka Michalíková
Kontaktní údaje +420 571 755 555
lenka.michalikova@oavm.cz

Valašské Meziříčí 30. 4. 2025

Pan
Martin Krutílek

Ghosty Digital s.r.o.
Na Oboře 576
756 05 Karolinka

odní akademie a VOŠ Valašské Meziříčí

consectetuer adipiscing elit. Aliquam ornare wisi eu
cenas ipsum velit, consectetuer eu lobortis ut, dictum
llamcorper nec, rutrum non, nonummy ac, erat. Fusce
tum quis, suscipit id erat. Mauris tincidunt sem sed
suada. Integer lacinia. Aenean vel massa quis mauris
nt ante vitae massa. Proin in tellus sit amet nibh
n massa, ullamcorper in, auctor et, scelerisque sed, est.
tiam dictum tincidunt diam. Fusce suscipit libero eget

met, suscipit a, interdum id, felis. Pellentesque sapien.
m posuere lacus quis dolor. Fusce nibh. Duis sapien
uscipit, sollicitudin et, dolor. Mauris tincidunt sem sed
as ipsum velit, consectetuer eu lobortis ut, dictum at
tae vehicula venenatis, tincidunt ac pede. In dapibus
ligula sapien, pulvinar a vestibulum quis, facilisis vel
llamcorper in, auctor et, scelerisque sed, est. Donec
olor felis, sagittis at, luctus sed, aliquam non, tellus.
Suspendisse sagittis ultrices augue. Donec vitae arcu. Maecenas aliquet accumsan leo. Etiam dui sem, fermentum vitae, sagittis id, malesuada in, quam.

Phasellus et lorem id felis nonummy placerat. Maecenas lorem. Sed elit dui, pellentesque a, faucibus vel, interdum nec, diam. Cum sociis natoque penatibus et magnis dis parturient montes, nascetur ridiculus mus. Donec ipsum massa, ullamcorper in, auctor et, scelerisque sed, est. Ut enim ad minima veniam, quis nostrum exercitationem ullam corporis suscipit laboriosam, nisi ut aliquid ex ea commodi consequatur? Pellentesque arcu. Fusce dui leo, imperdiet in, aliquam sit amet, feugiat eu, orci. Nam quis nulla. Curabitur vitae diam non enim vestibulu.

Obchodní akademie a Vyšší odborná škola Valašské Meziříčí
Masarykova 101/18, Krásno nad Bečvou, 757 01 Valašské Meziříčí
IČO > 00843504 | DIČ > CZ00843504 | Datová schránka > c4febekh
Bankovní spojení > KB Valašské Meziříčí | Číslo účtu > 2273285 1/0100

Škola, která formuje budoucnost.



OAVM Obchodní akademie a VOŠ Valašské Meziříčí

Obchodní akademie a Vyšší odborná škola Valašské Meziříčí
Masarykova 101/18, Krásno nad Bečvou, 757 01 Valašské Meziříčí
IČO > 00843504 | DIČ > CZ00843504 | Datová schránka > c4febekh

Složky na dokumenty

Složky na dokumenty se používají pro předávání důležitých dokumentů, případně pak pro předávání maturitních vysvědčení.

Jednoduchý a čistý design je odrazem jednotného vizuálního stylu. Na přední straně je vyobrazeno logo a slogan, na zádi pak korespondenční údaje.

Sociální sítě

Profilový obrázek na sociálních sítích může být tvořem logem, případně pak jedním z grafických prvků.

Samotné příspěvky pak musí reflektovat jednotný vizuální styl a dodržovat všechny zásady pro práci s ním.

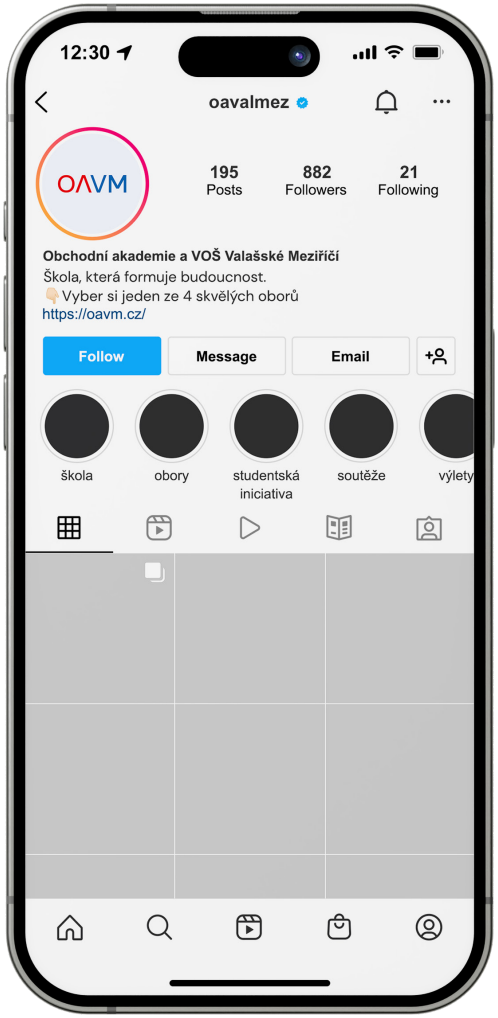

E-mailové podpisy

Pro elektronickou komunikaci byly vytvořeny přehledné e-mailové podpisy reflektující jednotný vizuální styl.

Podpisy tak budou pro všechny zaměstnance jednotné, čímž bude pro adresáta jednodušší rozlišit, z jaké organizace e-maily přicházejí.

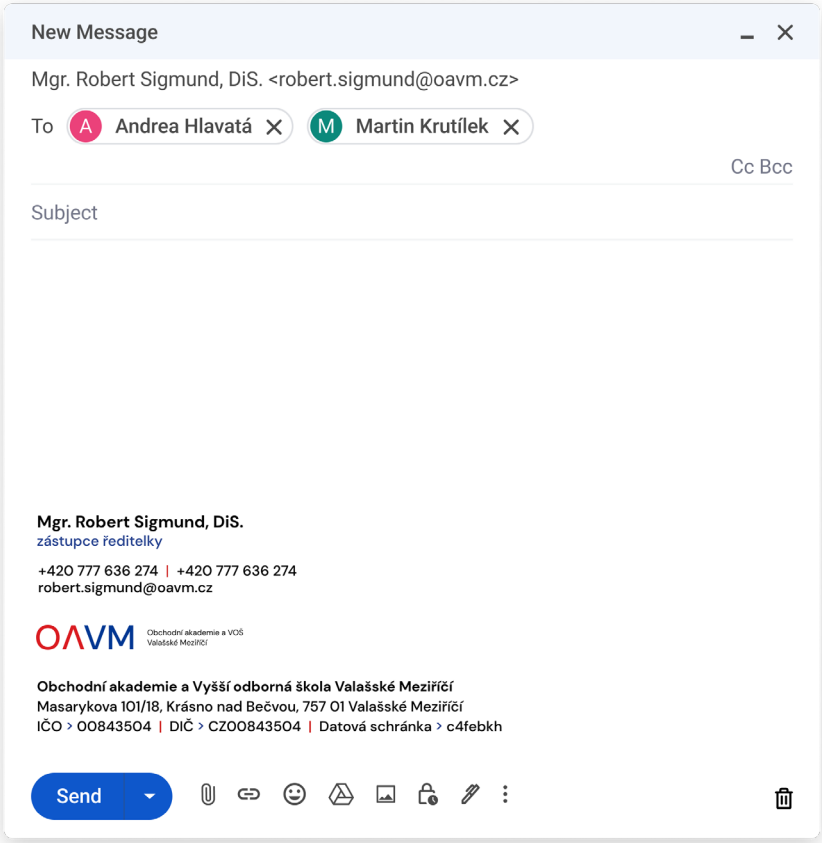

Samolepky

Kulaté samolepky obsahují logo, grafické prvky nebo slogan školy. Je možné je aplikovat na celou paletu barev při dodržení správného kontrastu.

Alternativou jsou vyřezávané samolepky, kterými je možné polepit vchod, okna, automobily, případně jiné větší předměty.



Trička, mikiny a tašky

Trička, mikiny a tašky jsou součástí školního merche. Na textil je logo nebo grafické prvky vyšíváno, u tašek je pak využíváno potisku.

Informace o vizuálním stylu OAVM

Realizace 2025
Verze 1.0

Koncept Patrik Ševčík
Zpracování Martin Krutílek
Korektura Mgr. Robert Sigmund, DiS.